



Descriptif

Cadre	Aluminium anodisé naturel de 0,5 mm ou laqué bleu (RAL 5000), gris (RAL 7005), rouge (RAL 3011), sable (RAL 1019). Coins arrondis en polycarbonate gris (RAL 9023).
Fond	Tôle laquée grise (RAL 9002) pour un affichage par aimants.
Porte	<i>Battante</i> . Encadrée en PMMA ou verre trempé de 4 mm. <i>Levante</i> . Encadrée en PMMA de 4 mm, pour les capacités 18 et 24 feuilles.
Serrure	<i>Battante</i> . Serrure de sécurité dans le coin avec tringle de verrouillage à 2 points d'ancrage. <i>Levante</i> . Serrures de sécurité dans les coins inférieurs.
Fixation	Vis + chevilles (fournies).
Emballage	Carton.

Options

Sur-mesure possible. Existe sur piétement simple ou double et en fixation en drapeau.

Origine

France (Wervicq-Sud, 59).

Qualité

Produit certifié NF Environnement, NF Education et NF Collectivité selon la norme NF EN 14434, pour les versions en verre trempé et PMMA.

Garantie

Garantie 10 ans dans le cadre d'une utilisation normale sauf bris de glace. A usage extérieur.

Dimensions et poids

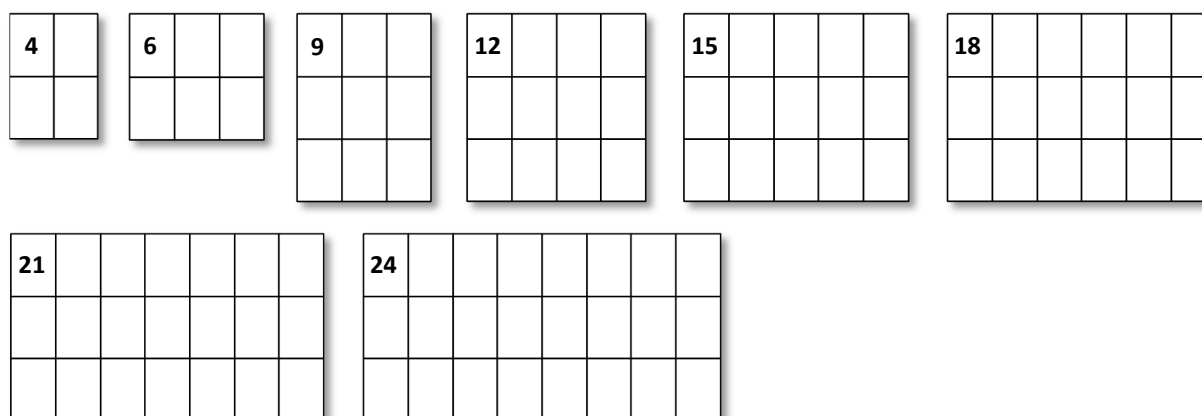
Les différentes dimensions sont exprimées en cm dans l'ordre suivant : Hauteur x Largeur x Profondeur.

Les quantités maximales par palette sont données à titre indicatif pour les départs en affrètement (sauf indications contraires).

Porte battante											
Code article	Façade	Couleur	Capacité (A4)	Dimensions		Volume colis (dm ³)	Poids (kg)		Qté par palette	N° Gencod	
				Hors tout	Colis		Net	Brut			
29100PL	PMMA	Sable	4	71 x 53,5 x 4,5	81 x 62 x 8	40,18	4,9	5,7	20	3550790147494	
29100VF	Verre trempé	Sable	4	71 x 53,5 x 4,5	81 x 62 x 8	40,18	6,2	7,0	20	3550790075612	
29101PL	PMMA	Sable	6	71 x 74,5 x 4,5	81 x 82 x 8	53,14	6,4	7,5	10	3550790147500	
29101VF	Verre trempé	Sable	6	71 x 74,5 x 4,5	81 x 82 x 8	53,14	8,3	9,4	10	3550790072956	
29102PL	PMMA	Sable	9	100,5 x 74,5 x 4,5	110 x 82 x 8	72,16	8,6	10,1	10	3550790147517	
29102VF	Verre trempé	Sable	9	100,5 x 74,5 x 4,5	110 x 82 x 8	72,16	12,7	14,2	10	3550790075629	
29103PL	PMMA	Sable	12	100,5 x 95,5 x 4,5	110 x 103 x 8	90,64	10,7	12,5	10	3550790147524	
29103VF	Verre trempé	Sable	12	100,5 x 95,5 x 4,5	110 x 103 x 8	90,64	16,1	17,9	10	3550790072901	
29106PL	PMMA	Gris	4	71 x 53,5 x 4,5	81 x 62 x 8	40,18	4,9	5,7	20	3550790147531	
29106VF	Verre trempé	Gris	4	71 x 53,5 x 4,5	81 x 62 x 8	40,18	6,2	7,0	20	3550790082658	
29107PL	PMMA	Gris	6	71 x 74,5 x 4,5	81 x 82 x 8	53,14	6,4	7,5	10	3550790147548	
29107VF	Verre trempé	Gris	6	71 x 74,5 x 4,5	81 x 82 x 8	53,14	8,3	9,4	10	3550790075575	
29108PL	PMMA	Gris	9	100,5 x 74,5 x 4,5	110 x 82 x 8	72,16	8,6	10,1	10	3550790147555	
29108VF	Verre trempé	Gris	9	100,5 x 74,5 x 4,5	110 x 82 x 8	72,16	12,7	14,2	10	3550790072802	
29109PL	PMMA	Gris	12	100,5 x 95,5 x 4,5	110 x 103 x 8	90,64	10,7	12,5	10	3550790147562	
29109VF	Verre trempé	Gris	12	100,5 x 95,5 x 4,5	110 x 103 x 8	90,64	16,1	17,9	10	3550790071256	
29112PL	PMMA	Rouge	4	71 x 53,5 x 4,5	81 x 62 x 8	40,18	4,9	5,7	20	3550790147579	
29112VF	Verre trempé	Rouge	4	71 x 53,5 x 4,5	81 x 62 x 8	40,18	6,2	7,0	20	3550790073908	
29113PL	PMMA	Rouge	6	71 x 74,5 x 4,5	81 x 82 x 8	53,14	6,4	7,5	10	3550790147586	
29113VF	Verre trempé	Rouge	6	71 x 74,5 x 4,5	81 x 82 x 8	53,14	8,3	9,4	10	3550790083884	
29114PL	PMMA	Rouge	9	100,5 x 74,5 x 4,5	110 x 82 x 8	72,16	8,6	10,1	10	3550790147593	
29114VF	Verre trempé	Rouge	9	100,5 x 74,5 x 4,5	110 x 82 x 8	72,16	12,7	14,2	10	3550790083310	
29115PL	PMMA	Rouge	12	100,5 x 95,5 x 4,5	110 x 103 x 8	90,64	10,7	12,5	10	3550790147609	
29115VF	Verre trempé	Rouge	12	100,5 x 95,5 x 4,5	110 x 103 x 8	90,64	16,1	17,9	10	3550790074295	
29118PL	PMMA	Bleu	4	71 x 53,5 x 4,5	81 x 62 x 8	40,18	4,9	5,7	20	3550790147616	
29118VF	Verre trempé	Bleu	4	71 x 53,5 x 4,5	81 x 62 x 8	40,18	6,2	7,0	20	3550790083419	
29119PL	PMMA	Bleu	6	71 x 74,5 x 4,5	81 x 82 x 8	53,14	6,4	7,5	10	3550790147623	
29119VF	Verre trempé	Bleu	6	71 x 74,5 x 4,5	81 x 82 x 8	53,14	8,3	9,4	10	3550790074714	
29120PL	PMMA	Bleu	9	100,5 x 74,5 x 4,5	110 x 82 x 8	72,16	8,6	10,1	10	3550790173325	
29120VF	Verre trempé	Bleu	9	100,5 x 74,5 x 4,5	110 x 82 x 8	72,16	12,7	14,2	10	3550790083426	
29121PL	PMMA	Bleu	12	100,5 x 95,5 x 4,5	110 x 103 x 8	90,64	10,7	12,5	10	3550790147630	
29121VF	Verre trempé	Bleu	12	100,5 x 95,5 x 4,5	110 x 103 x 8	90,64	16,1	17,9	10	3550790072819	
29124PL	PMMA	Alu	4	71 x 53,5 x 4,5	81 x 62 x 8	40,18	4,7	5,6	20	3550790147647	
29124VF	Verre trempé	Alu	4	71 x 53,5 x 4,5	81 x 62 x 8	40,18	6,0	6,9	20	3550790083433	
29125PL	PMMA	Alu	6	71 x 74,5 x 4,5	81 x 82 x 8	53,14	6,2	7,3	10	3550790147654	
29125VF	Verre trempé	Alu	6	71 x 74,5 x 4,5	81 x 82 x 8	53,14	8,1	9,2	10	3550790088452	
29126PL	PMMA	Alu	9	100,5 x 74,5 x 4,5	110 x 82 x 8	72,16	8,4	9,9	10	3550790147661	
29126VF	Verre trempé	Alu	9	100,5 x 74,5 x 4,5	110 x 82 x 8	72,16	12,5	14,0	10	3550790083440	
29127PL	PMMA	Alu	12	100,5 x 95,5 x 4,5	110 x 103 x 8	90,64	10,4	12,2	10	3550790147678	
29127VF	Verre trempé	Alu	12	100,5 x 95,5 x 4,5	110 x 103 x 8	90,64	15,8	17,6	10	3550790088445	


Porte levante										
Code article	Façade	Couleur	Capacité (A4)	Dimensions		Volume colis (dm ³)	Poids (kg)		Qté par palette	N° Gencod
				Hors tout	Colis		Net	Brut		
29104	PMMA	Sable	18	100,5 x 137,5 x 4,5	110 x 146 x 8	128,48	19,8	22,5	5	3550790070112
29105	PMMA	Sable	24	100,5 x 179,5 x 4,5	110 x 190 x 8	167,20	25,3	28,8	5	3550790070129
29110	PMMA	Gris	18	100,5 x 137,5 x 4,5	110 x 146 x 8	128,48	19,8	22,5	5	3550790070174
29111	PMMA	Gris	24	100,5 x 179,5 x 4,5	110 x 190 x 8	167,20	25,3	28,8	5	3550790070181
29116	PMMA	Rouge	18	100,5 x 137,5 x 4,5	110 x 146 x 8	128,48	19,8	22,5	5	3550790070235
29117	PMMA	Rouge	24	100,5 x 179,5 x 4,5	110 x 190 x 8	167,20	25,3	28,8	5	3550790070242
29122	PMMA	Bleu	18	100,5 x 137,5 x 4,5	110 x 146 x 8	128,48	19,8	22,5	5	3550790070297
29123	PMMA	Bleu	24	100,5 x 179,5 x 4,5	110 x 190 x 8	167,20	25,3	28,8	5	3550790070303
29128	PMMA	Alu	18	100,5 x 137,5 x 4,5	110 x 146 x 8	128,48	19,4	22,1	5	3550790085741
29129	PMMA	Alu	24	100,5 x 179,5 x 4,5	110 x 190 x 8	167,20	24,9	28,4	5	3550790085802
29131	PMMA	Sable	120 x 80 cm	131,5 x 91,5 x 4,5	146 x 110 x 8	128,48	17,4	20,1	10	3550790111303
29132	PMMA	Gris	120 x 80 cm	131,5 x 91,5 x 4,5	146 x 110 x 8	128,48	17,4	20,1	10	3550790111297
29133	PMMA	Rouge	120 x 80 cm	131,5 x 91,5 x 4,5	146 x 110 x 8	128,48	17,4	20,1	10	3550790107115
29134	PMMA	Bleu	120 x 80 cm	131,5 x 91,5 x 4,5	146 x 110 x 8	128,48	17,4	20,1	10	3550790107122
29135	PMMA	Alu	120 x 80 cm	131,5 x 91,5 x 4,5	146 x 110 x 8	128,48	17,1	19,8	10	3550790111280
29141	PMMA	Sable	12	100,5 x 95,5 x 4,5	110 x 103 x 8	90,64	12,6	14,4	10	3550790174674
29142	PMMA	Gris	12	100,5 x 95,5 x 4,5	110 x 103 x 8	90,64	12,6	14,4	10	3550790174681
29143	PMMA	Rouge	12	100,5 x 95,5 x 4,5	110 x 103 x 8	90,64	12,6	14,4	10	3550790174698
29144	PMMA	Bleu	12	100,5 x 95,5 x 4,5	110 x 103 x 8	90,64	12,6	14,4	10	3550790174704
29145	PMMA	Alu	12	100,5 x 95,5 x 4,5	110 x 103 x 8	90,64	12,4	14,1	10	3550790174711
29161	PMMA	Sable	15	100,5 x 116,5 x 4,5	110 x 123 x 8	108,24	17,0	19,1	5	3550790174728
29162	PMMA	Gris	15	100,5 x 116,5 x 4,5	110 x 123 x 8	108,24	17,0	19,1	5	3550790174735
29163	PMMA	Rouge	15	100,5 x 116,5 x 4,5	110 x 123 x 8	108,24	17,0	19,1	5	3550790174742
29164	PMMA	Bleu	15	100,5 x 116,5 x 4,5	110 x 123 x 8	108,24	17,0	19,1	5	3550790174773
29165	PMMA	Alu	15	100,5 x 116,5 x 4,5	110 x 123 x 8	108,24	16,7	18,8	5	3550790174766
29171	PMMA	Sable	21	100,5 x 158,5 x 4,5	110 x 165 x 8	145,20	22,5	25,6	5	3550790174780
29172	PMMA	Gris	21	100,5 x 158,5 x 4,5	110 x 165 x 8	145,20	22,5	25,6	5	3550790174803
29173	PMMA	Rouge	21	100,5 x 158,5 x 4,5	110 x 165 x 8	145,20	22,5	25,6	5	3550790174810
29174	PMMA	Bleu	21	100,5 x 158,5 x 4,5	110 x 165 x 8	145,20	22,5	25,6	5	3550790174827
29175	PMMA	Alu	21	100,5 x 158,5 x 4,5	110 x 165 x 8	145,20	22,2	25,2	5	3550790174834

Disposition des feuilles




Nuancier

Ce nuancier est proposé à titre d'information et n'a pas de valeur contractuelle.




RAL 1019



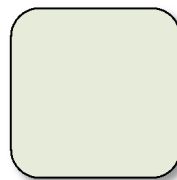
RAL 3011




RAL 5000



RAL 7005



RAL 9002



RAL 9023